



Tasques telefòniques habituals


Realitzar una trucada	Despengeu abans o després de marcar un número.
Tornar a trucar a un número	Premeu el botó Retruc.
Posar una trucada en espera	Premeu  .
Continuar amb una trucada en espera	Premeu  .
Marcar un número de marcatge ràpid	Mantingueu premut (durant aproximadament dos segons) el número del teclat que heu assignat com a número de marcatge ràpid.
Transferir una trucada a un número nou	Premeu el botó Trnsf., teclegeu el número i pengeu (o premeu Trnsf. un altre cop si el telèfon no té la funció de transferència quan es penja).
Iniciar una trucada de conferència estàndard	Premeu el botó Conferència i marqueu el número del participant. A continuació, premeu el botó Conferència un altre cop.



Cisco, Cisco IOS, Cisco Systems i el logotip Cisco Systems són marques comercials registrades de Cisco Systems, Inc. o de les seves filials als Estats Units i altres països. La resta de marques, noms o marques comercials esmentades en aquest document o al lloc web pertanyen als seus propietaris respectius. L'ús de la paraula "soci" no implica una associació entre Cisco i qualsevol altre empresa. (0601R)

© 2006 Cisco Systems, Inc. Tots els drets reservats.

OL-9694-01







Telèfon IP de Cisco 7902G per a Cisco CallManager 4.2

Definicions dels botons de funcions




Icones de botó

Tasques telefòniques habituals

Definicions dels botons de funcions

	Botó Retrucada: marca el número més recent al que heu trucat.
	Botó Transferir: transfereix una trucada a una altra persona.
	Botó Conferència: configura una única trucada per a entre 3 i 16 participants.
	Botó Missatges: accedeix als missatges de veu.

Icones de botó

	Volum
	Espera
	Menú

