



Catalyst 2918 交换机的规范遵从和安全信息

2008 年 1 月

在安装或维修 Catalyst 2918 交换机前，请阅读本文件。



警告 重要的安全性说明

此警告符号代表危险。您正处于可能受到严重伤害的工作环境中。在您使用设备开始工作之前，必须充分意识到触电的危险，并熟练掌握防止事故发生的标准工作程序。请根据每项警告结尾提供的声明号码来找到此设备的安全性警告说明的翻译文本。

请保存这些安全性说明

本文件包括以下各节：

- [Catalyst 2918 交换机安全警告，页 1](#)
- [法规标准遵守，页 5](#)
- [相关文档，页 5](#)
- [获取文档、获取支持和安全指南，页 6](#)

Catalyst 2918 交换机安全警告


声明 17B — 过热警告



警告 为了防止交换机过热，不要在超过所建议的最大环境温度华氏 113 度（摄氏 45 度）下运行该交换机。为了防止空气流量受限，要在通风口周围至少留出3英寸（7.6厘米）的空间。




声明 43 — 取下首饰警告

 **警告** 在操作与电源线连接的设备以前，请取下首饰（包括戒指、项链和手表）。连接电源和接地后，金属物品会升温，可能导致严重灼伤，也可能使金属物品熔接在线端。

声明 48 — 底盘堆叠警告

 **警告** 不要将底盘堆放在其它任何设备上。如果底盘倒下，可能使身体受伤并损坏设备。


声明 171 — 办公室以太网电缆屏蔽

 **警告** 在中心局环境中使用以太网电缆时，必须加以屏蔽。


声明 378 — 安装前阅读墙式安装说明

 **警告** 开始安装之前仔细阅读墙式安装说明。未使用正确硬件或遵循正确程序将给人们带来危险并对系统造成损坏。


声明 1001 — 雷电时的操作

 **警告** 请勿在发生雷电时操作系统，也不要在此期间连接或断开电缆。

声明 1004 — 安装说明

 **警告** 在将系统与电源连接之前，请仔细阅读安装说明。


声明 1006 — 机架安装和维修警告

-  **警告** 为避免在机架中安装或维修该部件时使身体受伤，您必须采取特殊的预防措施确保系统固定。以下是确保安全的原则：
- 如果此部件是机架中唯一的部件，应将其安装在机架的底部。
 - 如果在部分装满的机架中安装此部件，请按从下往上的顺序安装各个部件，并且最重的组件应安装在机架的底部。
 - 如果机架配有固定装置，请先装好固定装置，然后再在机架中安装或维修部件。


声明 1008 — 1 类激光产品

-  **警告** 这是 1 类激光产品。


声明 1017 — 限制区域

-  **警告** 此部件应安装在限制进出的场所。限制进出的场所指只能通过使用特殊工具、锁和钥匙或其它安全手段进出的场所。

声明 1019 — 主要断电设备

-  **警告** 插销和插座必须便于随时插拔，因为它是主要断电设备。


声明 1024 — 接地导体

-  **警告** 此设备必须接地。切勿使接地导体失效，或者在没有正确安装接地导体的情况下操作该设备。如果您不能肯定接地导体是否正常发挥作用，请咨询有关电路检测方面的权威人士或电工。


声明 1030 — 设备安装

-  **警告** 只有经过培训且具有资格的人员才能进行此设备的安装、更换和维修。


声明 1040 — 产品废弃处理

 **警告** 本产品的废弃处理应根据所有国家的法律和规章进行。


声明 1044 — 端口连接

 **警告** 在安装设备的建筑物进行户外连接时，下列端口应与经认可的、具有集成线路保护性能的网络终端部件相连。
10/100/1000 Ethernet


声明 1046 — 安装或更换部件

 **警告** 安装或更换该部件时，必须首先进行接地连接，而接地连接的断开应在最后进行。

声明 1073 — 无用户可用零件

 **警告** 内无用户可用的零件。请勿打开。

声明 1074 — 遵守本地和本国电气法规

 **警告** 设备安装必须符合本地与本国电气法规。

法规标准遵守

本节包括所有法规、安全和 EMC 标准。Catalyst 2918 交换机符合表 1 所列的国家和国际标准。

表 1 Catalyst 2918 交换机遵守的法规和标准

类别	说明
法规遵守	产品符合 EMC / 免疫一节中所列的国际标准。
安全	所有国家的 IEC 60950-1 (CB 报告和认证)
EMC / 免疫	CISPR22 IEC 61000-3-2 IEC 61000-3-3 CISPR24: [+ 和 1] 中国 EMC 认证

关于年份、修订和相关修改的具体细节，请参考现行的符合性声明书。网址为 http://tools.cisco.com/cse/prdapp/jsp/externalsearch.do?action=externalsearch&page=EXTERNAL_SEARCH&module=EXTERNAL_SEARCH。

相关文档

下列说明书提供了关于 Catalyst 2918 交换机的更多信息：

- *Catalyst 2918 Switch Hardware Installation Guide* (不可订购，但可在 Cisco.com/cn 获取)
- *Catalyst 2918 Switch Getting Started Guide* (订购号 DOC-7818434=)
- *Catalyst 2918 Switch Software Configuration Guide* (不可订购，但可在 Cisco.com/cn 获取)
- *Catalyst 2918 Switch Command Reference* (不可订购，但可在 Cisco.com/cn 上获取)
- *Catalyst 2918 Switch System Message Guide* (不可订购，但可在 Cisco.com/cn 获取)
- *Release Notes for the Catalyst 2918 Switch* (不可订购，但可在 Cisco.com/cn 获取)

获取文档、获取支持和安全指南

关于获取文档、获取支持、提供文档反馈、安全指南，以及推荐的其它和一般的 Cisco 文件，请参阅每月发行的 *What's New in Cisco Product Documentation*，这份资料中也列出了全部最新和修改过的 Cisco 技术文档。网址为：

<http://www.cisco.com/en/US/docs/general/whatsnew/whatsnew.htm>

这份文件与“[相关文档](#)”一节所列的文件配合使用。

CCVP、Cisco 的标志、以及 Welcome to the Human Network 均为 Cisco Systems, Inc. 的商标；Changing the Way We Work, Live, Play, and Learn 为 Cisco Systems, Inc. 的服务标识；Access Registrar、Aironet、Catalyst、CCDA、CCDP、CCIE、CCIP、CCNA、CCNP、CCSP、Cisco、Cisco Certified Internetwork Expert 的标志、Cisco IOS、Cisco Press、Cisco Systems、Cisco Systems Capital、the Cisco Systems 的标志、Cisco Unity、Enterprise/Solver、EtherChannel、EtherFast、EtherSwitch、Fast Step、Follow Me Browsing、FormShare、GigaDrive、HomeLink、Internet Quotient、IOS、iPhone、IP/TV、iQ Expertise、iQ 的标志、iQ Net Readiness Scorecard、iQuick Study、LightStream、Linksys、MeetingPlace、MGX、Networkers、Networking Academy、Network Registrar、PIX、ProConnect、ScriptShare、SMARTnet、StackWise、The Fastest Way to Increase Your Internet Quotient、以及 TransPath 均为 Cisco Systems, Inc. 和 / 或其位于美国和某些其它国家的附属公司的注册商标。

在本文档或网站中所提及的所有其它商标均为其各自所有者的财产。使用“伙伴”一词并不意味着 Cisco 和其它公司建立了合作伙伴的关系。(0711R)

© 2008 Cisco Systems, Inc. 保留所有权利。

于中华人民共和国印刷

78-18433-01
D00-7818433=