

# Faça upload de um arquivo para o FireAMP Cloud Console para visualizar a análise de arquivo recente

## Contents

[Introduction](#)

[Carregar um arquivo para análise](#)

[Exibir um relatório sobre análise de arquivo](#)

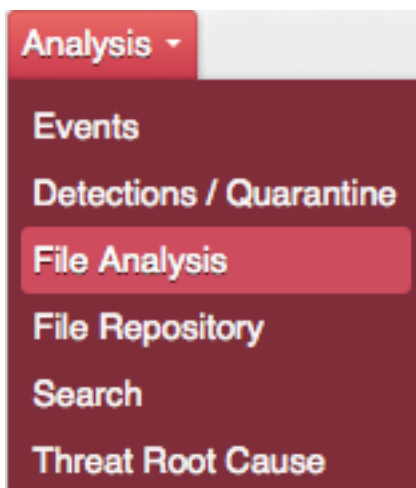
[Arquivos suportados para análise de arquivo](#)

## Introduction

A Análise de arquivo permite carregar um arquivo executável em um ambiente onde ele é colocado em uma fila para ser executado e analisado automaticamente. Os resultados são disponibilizados para todos os usuários do FireAMP. A página Análise de arquivo também permite que você procure o SHA-256 de um arquivo executável para descobrir se o arquivo já foi analisado. Se o arquivo tiver sido analisado, o relatório de análise estará disponível e poderá ser visualizado por qualquer usuário.

## Carregar um arquivo para análise

1. Navegue até a página **Análise de Arquivo**. Clique no menu **Análise** e selecione **Análise de arquivo**.



2. Na página Análise de arquivo, você pode fornecer o SHA-256 ou o nome do arquivo que deseja analisar.

Search

Your Files

Public Files

Submit file for analysis

3. Se existir uma análise para o SHA-256 inserido, você poderá ver o status da análise e o relatório.

Search

Your Files

Public Files

Submit file for analysis

20131025140650-Zombies.pdf analysis is complete

Report

Completed: Malicious

4. Se o arquivo não tiver sido analisado antes, você poderá enviar seu arquivo para análise. Para carregar um arquivo, clique no botão **Enviar arquivo para análise**, navegue pelo arquivo que deseja carregar e clique no botão **Carregar**.

**Note:** O limite de carregamento de arquivo é de 20 megabytes.

## Submission for File Analysis



You are about to submit a file to our servers for analysis. Are you sure you want to submit this file?

Analysis results and file contents are available to all FireAMP users. There is a 20 megabyte file upload limit

You will be notified by email when the analysis is complete.

No file selected

Browse





Close

Upload


## Exibir um relatório sobre análise de arquivo

Depois que um arquivo é carregado, leva aproximadamente de 30 a 60 minutos para que a análise seja concluída, dependendo do tipo de arquivo e da carga da sandbox.

Você pode exibir um relatório para a análise **Concluída** clicando no botão **Relatório**.

827e0554...fdce28ea analysis is complete	 Report	 Completed: Unknown
a130b923...f51c9989 analysis is complete	 Report	 Completed: Clean
34665b28...16cc99bd analysis is complete	 Report	 Completed: Malicious

Quando uma análise de arquivo estiver em andamento, você poderá ver o status **Em andamento** como abaixo. Quando a análise estiver concluída, o botão **Report** ficará disponível.

03265f69...68cf0550 is being processed.	 In Progress: Malicious
---	--

## Arquivos suportados para análise de arquivo

A sandbox de análise de arquivo suporta os seguintes aplicativos:

- PDF
- FLV
- HLP
- JAR
- MDB
- RTF
- SWF
- WRI
- XLW
- Microsoft EXE
- Arquivos do MS Office