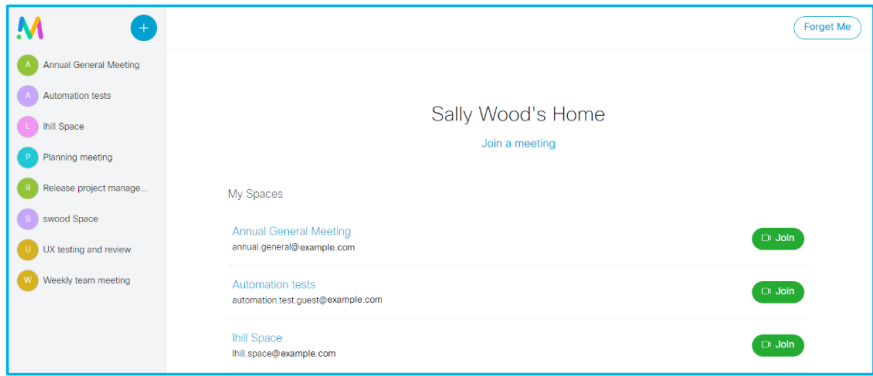
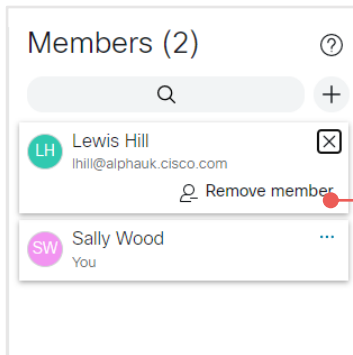
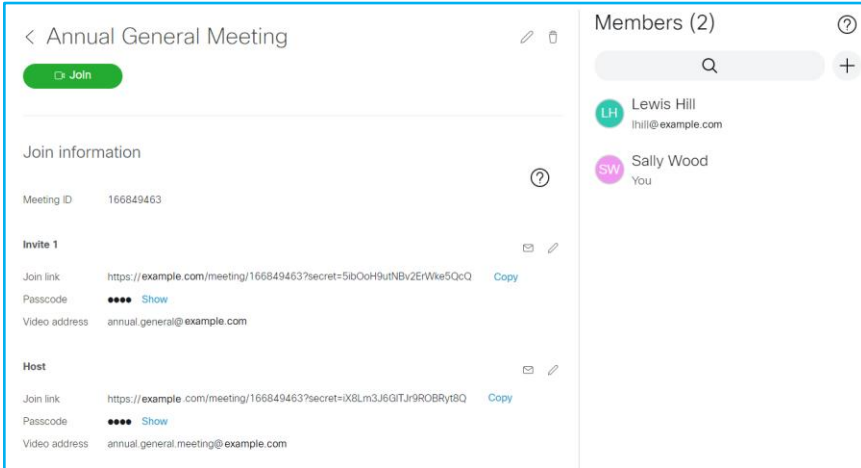


・ スペースメンバーの削除

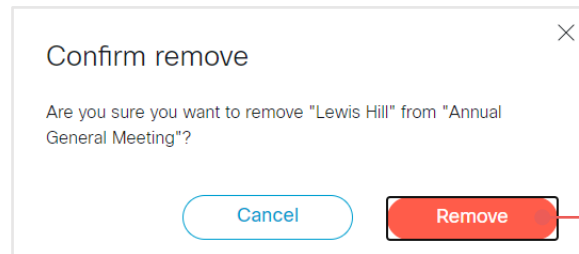
Web アプリにサインインしてスペースの一覧を表示します。



既存のメンバーを削除するスペースを開きます。



メンバーの名前をクリックし、
[メンバーの削除 (Remove members)] をクリックします。



クリックすると削除されます。

スペースからメンバーを削除すると、そのユーザーがWeb アプリにサインインしたとき、ホーム画面にスペースが表示されなくなります。