



Cisco Business Edition 6000 第2回

Cisco Business Edition 6000 と サードパーティアプリケーションによる BYODソリューション

シスコシステムズ合同会社 コラボレーション営業部
シニアプロダクトセールススペシャリスト 岩田 泉

2014/3/20

ご説明の前に

本資料及びご説明の前に、以下の点についてご理解をお願い致します

- 本資料の内容は、CUCMバージョン9.1 を前提にしています。
- 本資料の内容は、Ciscoがオフィシャルにオーダー方法をご説明しているドキュメントであるオーダリングガイド (英語)と、実際にご発注や見積もり作成に使用するツールであるCisco Commerce Workspace (CCW) の内容に基づいて、概要を述べるものです。
- オーダリングガイド および CCWは、予告無く変更・修正されることがあり、この資料でのご説明と差異が発生する場合があります。その場合はオーダリングガイドおよびCCWを正とさせていただきます。
- その他、本資料並びに各ドキュメント、ツールについてのご質問は、弊社担当までお問い合わせください。

アジェンダ

- Cisco Business Edition 6000 とは？ のおさらい
- Cisco Business Edition 6000 のメリット のおさらい
- Cisco Business Edition 6000 と サードパーティアプリケーションによるBYODソリューション

Cisco Business Edition 6000とは？


- 1000ユーザまでの規模で
- さまざまなUCのサービス、アプリケーションを利用できる、
- サーバハードウェアと
- ライセンスのパッケージです



Cisco UCS C220 M3
Rackmount Server

Cisco Business Edition 6000とは？

- 1000ユーザまでの規模で
- さまざまなUCのサービス、アプリケーションを利用できる、



選んで利用できます

- サーバハードウェアと
- 中密度 (MD) サーバ: 1200 デバイス, 4 UC アプリケーション + 1 管理アプリケーション まで
- 高密度 (HD) サーバ: 2500 デバイス, 8 UC アプリケーション + 1 管理アプリケーション まで
- ライセンスの パッケージです

Cisco Business Edition 6000のメリット

簡単

ハードウェア構成が決め打ちで迷わない

早い

インストール作業が一部済み

安心

検証されたキャパシティとサイジング

安い

Hypervisorがバンドルされており、
保守を含めたコストが安い
25ユーザ分のスターターライセンスバンドル
ビデオライセンスバンドル

Cisco Business Edition 6000 と サードパーティアプリケーション によるBYODソリューション



コストをおさえてどこでもオフィスのワークスタイル実現！

BYOD決定版！

**シスコの「スマートフォン シンククライアント」
でスマートフォン導入のコストを削減！**

シスコシステムズ合同会社

2014年 3月

スマートフォン導入はコストが高すぎる！ と思っていないですか？

業務用にスマートフォンを導入したい！

どこでも電話、メール、チャットで
コミュニケーションし、
ビジネスを加速したい！

「でも...！」そのコストで
お悩みではありませんか？

パケット通信料
が高いしなあ...

スマートフォンを
購入すると
1台5万円 x 従業員分は
高いなあ...



BYODならスマートフォンを コスト削減しつつビジネスに活用できます！

BYODとは Bring Your Own Device の略で
従業員がプライベートのモバイルデバイスを
業務に使用するという考え方です。

BYOD なら会社がスマートフォンを
従業員に支給するコストが削減できます。

会社にいるのと同じ環境でBYODを実現できる
シスコのソリューションなら安心！
従業員もうれしい機能が満載です。



4年間でこんなに違う！会社支給とBYODのコスト比較

100名にスマートフォンを会社が支給した場合とBYOD導入の4年間のコスト比較



企業の最大の悩みが導入コスト。従業員一人一人にスマートフォンを支給すると莫大なコストが！そんな中、従業員がプライベートで使用しているスマートフォンを企業の業務に活用する「BYOD」を積極採用する企業が増えています。

シスコのBYODソリューション スマートフォン シンククライアントの さまざまな導入効果

スマホ
導入コスト
を削減

従業員
満足度向上

メール
会社電話帳
どこでも参照

携帯通話の
コスト削減

セキュリティ
も心配なし

シスコのスマート フォン シンククライアントなら どこにいてもオフィスと同じ環境を実現！

どこでもメール/スケジュール 

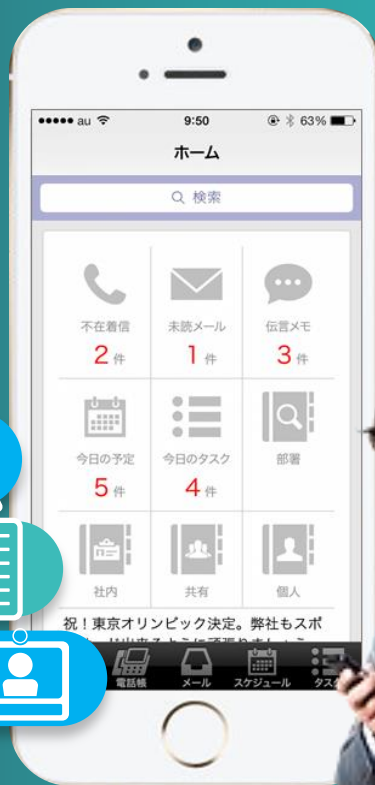
どこでも電話帳検索 

どこでもチャット 

どこでも内線/外線電話 

どこでも名刺検索 

どこでもWeb 会議 



情報はサーバに保存
スマートフォンには残らず
セキュリティも心配なし！

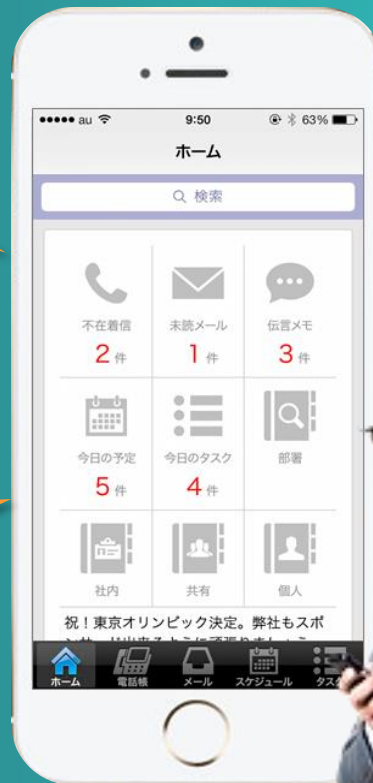


従業員もプライベートのスマートフォン活用で うれしい！

自分の使い慣れたデバイスで
業務のスピードもアップ！

社内のメールやグループ
ウェアと連携！
スケジュールも参照できる！

メモリゼロ件でも
着信相手の名前がわかる！



機能説明

シンククライアントあり・なし比較

メール、スケジュール、の保存先

あり



サーバに一括保存
全社管理し社内共有

全社で共有できる
スマホをなくしても
情報漏れ心配なし！



なし



従業員の
プライベートスマホ端末
に保存

他の人から見えない
不効率！

電話帳データや名刺データの保存先

あり



サーバに一括保存
全社管理し社内共有
名刺スキャナーとも連携

社内やグループ単位で
共有でき効率的



なし



従業員のプライベート
スマホ端末に保存
自分で情報登録設定

情報漏えいのリスク！
名刺スキャンは
とっても大変！



電話帳データや名刺データの保存先

名刺も共有電話帳と
連携します！

あり



サーバに一括保存
全社管理し社内共有
名刺スキャナーとも連携

社内やグループ単位で
共有でき効率的



なし



従業員のプライベート
スマホ端末に保存
自分で情報登録設定

情報漏えいのリスク！
名刺スキャンは
とっても大変！

電話機能（発信編）

あり



03など会社番号での発信
で料金は会社負担
履歴にも残らない

社外から会社と同様の
環境で業務ができる



なし



090番号から発信
料金は自己負担
履歴にお客様番号が残る

情報漏えいのリスク！
プライベートの情報との
混乱を招く！

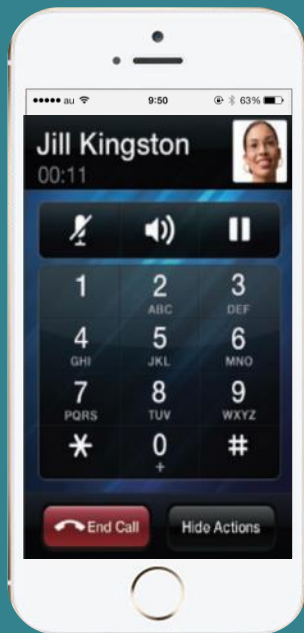
電話機能（着信編）

あり



誰からかかってきたかわかる

社外から会社と同様の環境で業務ができる



なし



プライベートの端末に履歴があれば誰からかわかる

履歴のない着信は誰からかわからない



チャット機能 (Cisco Jabber オプション)

あり



全社共通の Cisco Jabber
が利用可能



どこからでもチャットを
始められる、ログがとれる
ステータスがわかる

なし



それぞれがスカイプ
などを使用



ログが残らない
ステータスがわからない


Web 会議機能 (Cisco WebEx オプション)

あり



どこでもWeb 会議開催
資料は画面共有でシェア
お客様ともWeb 会議

業務をスピードアップ
お客様対応も迅速に



なし



資料はメールで送信

資料を共有できず
それぞれが違うページを
見ていることも

その他の機能

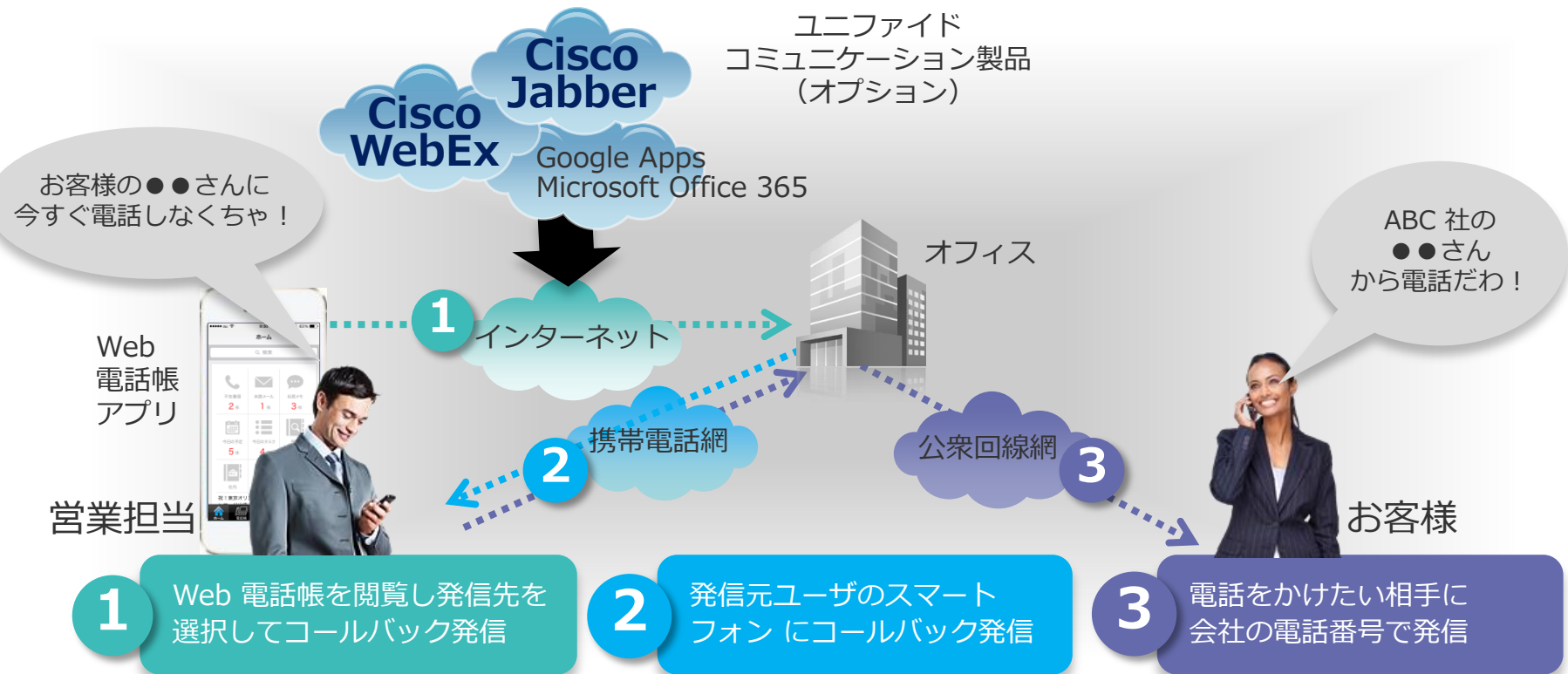
電話帳アプリから、メールを参照しそのメールに対して、電話で返事できます！



もちろん情報はスマートフォンに残りません！

コストの差を生む発信のしくみ

外出中の営業担当者が会社の電話番号から 直接お客様に連絡



これで実現！シンククライアント システム構成



コミュニケーション ソフトウェア

- Cisco ユニファイド コミュニケーション
- Phone Appli コラボレーション ディレクトリ



Cisco Business Edition 6000



音声ゲートウェイ
(オプション)



Microsoft Exchange メール基盤



既存の設備、サービスをそのまま利用

これで実現！シンククライアント システム構成



製品の種類	トップレベル型番	主なオプション型番
BE6000	(ハード) BE6K-ST-BDL-K9= (ソフト) R-CBE6K-K9	(ソフト) BE6K-UCL-BAS xユーザ数
PhoneAppli	L-PHONEAPPLI-SP	SP-PHAPP-ADVNC-LIC xユーザ数
音声ゲートウェイ	CISCO2901-V/K9	(音声モジュール) (PRI) VWIC2-1MFT-T1/E1 (BRI) VIC2-2BRI-NT/TE 外線数・種類による

全てコラボレーションパッケージプロモーション 対象製品です

フォンアプリ「かんたんBYOD」

BYODユーザ様の設定作業、管理者（上司）からの承認作業フロー、並びに必要なCUCM 設定を一貫したユーザ画面設定で完了することのできる機能です。

かんたんBYOD設定

あなたの携帯キャリアを選択してください (1/6)

ドコモ au SoftBank WILLCOM 050 plus

グレーアウトしている携帯キャリアは？
現在、グレーアウトしている携帯キャリアは、ABC商事株式会社ではBYOD利用を認めておりません。

Copyright (C) 2013 PhoneAppI Inc. All Rights Reserved.

かんたんBYOD設定

あなたの携帯番号を入力してください (2/6)

あなたの携帯番号を入力してください

090 - 2317 - 8122

確認する

設定方法

1. アプリのインストール、アプリ起動したとき以下の設定ボタンを押してください。
2. ログインID/パスワード入力画面。欄に以下情報を入力してください。
 - ログインID: メールアドレスの末尾4桁 (半角英数字)
 - パスワード: 10桁以内の英数字と記号の組み合わせ
 - サブID: docomo.phonappi@nifty.jp
3. コールバックナンバー、お手持の携帯番号に入っているが確認してください。
4. 画面下の「設定する」ボタンを押してください。
5. コールバックナンバーに自分の番号が表示されたことを確認してください。

確認できましたか？

6. 画面下のキーパッドを押して、左の画面を表示してください。

7. コールバック番号のテストをするために、キーパッドで「112」と入力してください。

さらに便利に！モバイルでのビジネスを加速する シスコのユニファイド コミュニケーション製品

どこでも
ビジネス
チャット



Cisco Jabber

インスタントメッセージ、音声、ビデオなど、状況に最適な手段でのコミュニケーションが可能。途切れることなくコミュニケーションを継続できます。

どこでも
Web 会議



Cisco WebEx

どこでもだれとでも高画質ビデオと画面シェアで効率的に会議を開催するWeb 会議システムです。

コラボレーションカアップで チームカアップ！ ビジネススピードもアップ！

私物スマホ端末活用
によりコストを削減

お客様の名刺情報を保存し
コミュニケーションの質をアップ

個人のスマホに
会社の情報は残さない

社内のメンバーの
ノウハウを活用しあい
チームカアップ

スマホ活用ビジネス
機動かアップ



まずは
トライアルアカウントを
お試しください！

Thank you.

