新しい東京 CCIE ラボへのアクセス

時間に十分な余裕をもってラボに到着するようにしてください。初めて新しい CCIE ラボを訪問する場合、試験日の**前日までに**ラボへの道順を実際に確認しておくことを**強くお勧めします**。

2012 年 4 月 12 日より、東京の CCIE ラボは下記の所在地にて運営します。

〒107-6227
東京都港区赤坂 9-7-1
ミッドタウン タワー 21F

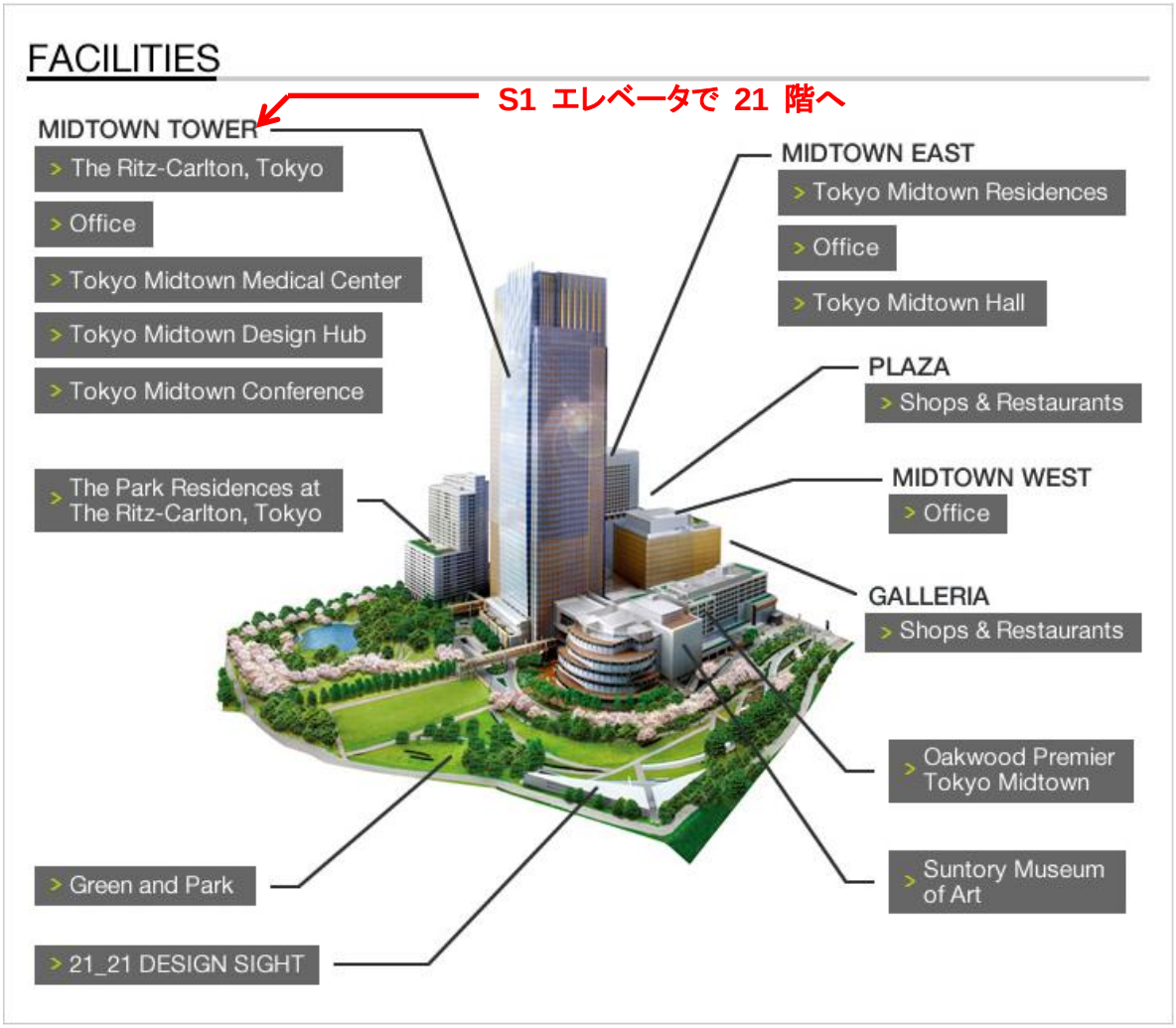

ミッドタウン タワーへのアクセスは、東京ミッドタウンのサイト
（**http://www.tokyo-midtown.com/jp/access/index.html**）でご確認ください。

試験当日には、**午前 8 時 30 分まで**に***必ず***ミッドタウン タワー 21 階に集合してください。集合時間に遅れた場合、午前 9 時 にシスコの受付係が出社するのを待っていただくことになります。試験ラボへは、受付係から連絡を受けた CCIE の試験官があなたの入館手続きを済ませるまで入室できません。

ここからは、都営地下鉄大江戸線の六本木駅からミッドタウン タワーの 21 階までの道順を説明します。都営地下鉄に関する詳細は東京都交通局のサイト
（http://www.kotsu.metro.tokyo.jp/subway/）でご確認ください。

都営地下鉄大江戸線の六本木駅に到着したら、出口 8「東京ミッドタウン」に向かいます。

この出口へ

5 分ほどで改札に着きます。自動改札を通り、出口 8「東京ミッドタウン」へ向かいます。

これが出口 8「東京ミッドタウン方面」です。自動ドアを通り、東京ミッドタウンに入ります。

エスカレータで上に上がります。

上階に着いたら、写真の場所で右に向かいます。

写真の標識が見えるので、「ミッドタウン　タワー」と書かれている方向へ進むと、ミッドタウン　タワー入口に到着します。

ミッドタウン タワーの入口はこの写真の場所です。



ミッドタウン タワーに入ったら左に進み、エスカレータで 1 階のメインロビーへと移動してください。

エスカレータを降りたら、写真の方向へと向かいます。

「S1」と書かれた案内板があるので、そちらに向かいます。



「S1」と書かれた案内板に到着したら、自動ドアの先のエレベータで 21 階へと移動してください。

21 階でエレベータを降りると写真のようになっています。試験当日には、矢印の場所に**午前 8 時 30 分までに必ず到着しているようにしてください**。CCIE の試験官は午前 8 時 30 分になったら 受験者の皆さんの写真つき ID を確認します。ID のチェックが終わると、試験官が CCIE 試験ラボへの入館証をお渡しします。

ご注意!!! 試験当日に 21 階への到着が**午前 8 時 30 分** より遅くなった場合、**遅刻となります**。その場合、午前 9 時 にシスコの受付係が出社するのを待っていただくことになります。試験ラボへは、受付係から連絡を受けた CCIE の試験官があなたの入館手続きを済ませるまで入室できません。