




Uobičajene radnje sa telefonom

Upućivanje poziva	Podignite slušalicu pre nego što izaberete broj.
Ponovno biranje broja	Pritisnite  ili dugme za navigaciju da biste videli svoju evidenciju „Pozvani brojevi“.
Prebacivanje na slušalicu u toku poziva	Podignite slušalicu.
Prebacivanje na telefonski zvučnik u toku poziva	Pritisnite  .
Prigušivanje zvuka na telefonu	Pritisnite  .
Stavljanje poziva na čekanje/ preuzimanje poziva	Istaknite poziv i pritisnite  .
Prenos poziva na novi broj	Pritisnite  i unesite broj. Pritisnite  ponovo kad poziv zazvoni.
Započinjanje standardnog (ad hok) konferencijskog poziva sa tri linije	Pritisnite  i izaberite broj ueznika. Ponovo pritisnite  .



Cisco, Cisco Systems, the Cisco logo, and the Cisco Systems logo are registered trademarks or trademarks of Cisco Systems, Inc. and/or its affiliates in the United States and certain other countries. All other trademarks mentioned in this document or Website are the property of their respective owners. The use of the word partner does not imply a partnership relationship between Cisco and any other company. (0705R)

© 2007 Cisco Systems, Inc. All rights reserved.

OL-14801-01



KRATKE INFORMACIJE



Cisco Unified SIP telefon 3911 za Cisco Unified Communications Manager 6.0 i 5.1.

Ikone dugmadi

Ikone ekrana telefona








Led indikatori telefona

Evidencije poziva i brza biranja

Unosi imena i brojeva

Uobičajene radnje sa telefonom

Ikone dugmadi

	Jačina tona
	Zvučnik
	Priguši ton
	Navigacija
	Otkazi
	U redu
	Linija
	PonBir
	Konferencija
	Prenesi
	Čekanje/Nastavi
	Poruke

Ikone ekrana telefona

Stanja linije i poziva	
	Prosleđivanje poziva omogućeno
	Poziv stavljen na čekanje
	Uspostavljena veza
	Dolazni poziv
	Konferencijski poziv aktivan
	Konferencijski poziv na čekanju
	Konferencijski poziv onemogućen
	Odlazni poziv
	Odlazni poziv nije dovršen
	Prenos poziva
	Linija (neaktivna)
	Linija onemogućena
Izabrani uređaj	
	Ručna slušalica se koristi
	Telefonski zvučnik se koristi

Ostale funkcije

	Poruka čeka
	Propušteni poziv

Led indikatori telefona

Indikator poruke na čekanju	Indikator iznad ekrana telefona: <ul style="list-style-type: none"> Uključeno (neprekidno) – nova govorna poruka Treperenje – dolazni poziv
	<ul style="list-style-type: none"> Uključeno (neprekidno) – aktivni poziv Sporo treperenje – poziv na čekanju Brzo treperenje – dolazni poziv
	Uključeno – zvučnik se koristi
	Uključeno – zvuk na telefonu je prigušen
	Uključeno – konferencijski poziv je aktivan
	Uključeno – nova govorna poruka

Evidencije poziva i brza biranja

Korišćenje evidencije poziva	<p>Izvršite jednu od sledećih radnji:</p> <ul style="list-style-type: none"> Pritisnite , odaberite . <p>Propušteni pozivi, Priljeni pozivi ili Pozvani brojevi, a zatim izaberite stavku za pozivanje.</p> <ul style="list-style-type: none"> Pritisnite , odaberite Katalozi > Propušteni pozivi, Priljeni pozivi ili Pozvani brojevi, a zatim izaberite stavku za uređivanje. Pritisnite da biste birali.
Pozivanje broja pomoću brzog biranja	<p>Izvršite jednu od sledećih radnji:</p> <ul style="list-style-type: none"> Pritisnite , odaberite Brza biranja, a zatim izaberite stavku za biranje. Pritisnite , odaberite Katalozi > Brza biranja, a zatim izaberite stavku za biranje.

Unosi imena i brojeva

Brisanje cifre	Pritisnite .
Prebacivanje sa brojeva na slova	Pritisnite #.
Prebacivanje sa velikih na mala slova	Pritisnite #.