
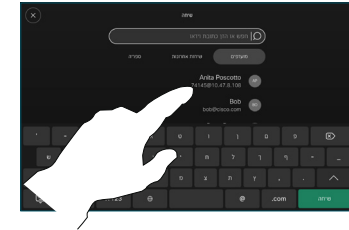


## בצע שיחה

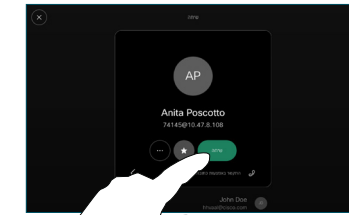
1 הקש על הלחצן שיחה.



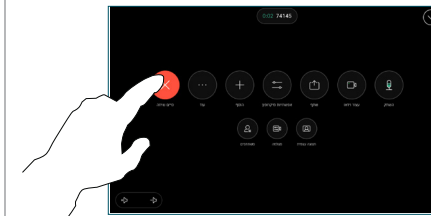
2 הקש על מועדפים, אחרונים, או מדריך כדי לאתר מכן גלול מטה ולאתר איש קשר.



3 הקש על הערך הזה ולאחר מכן הקש על הלחצן הירוק שיחה.




4 השיחה ממוקמת. כדי לסיים את הקש על המקש האדום/סיום שיחה.

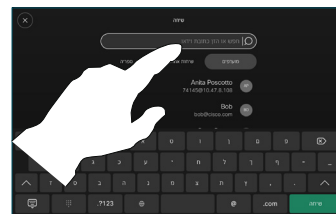


## בצע שיחה באמצעות שם, מספר או כתובת

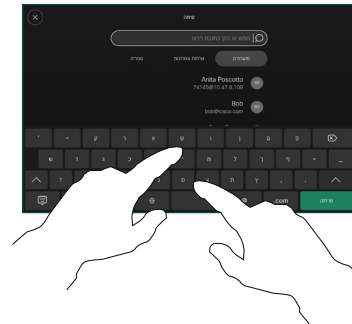
1 הקש על הלחצן שיחה.



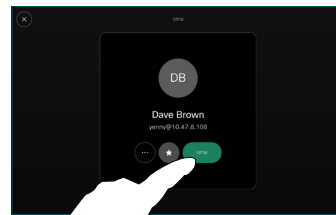
2 הקש על לחפש שדה. זה פותח את המקלדת.



3 הקלד שם, מספר או כתובת. התאמות והצעות מופיעות תוך כדי הקלדה. אם ההתאמה הנכונה מופיעה, הקש עליה, אחרת המשך להקליד.

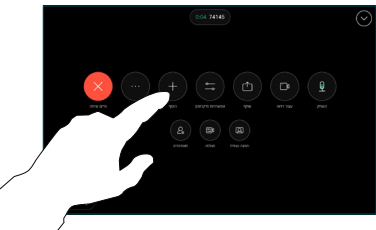


4 לאחר שאתרת ובחרת את איש הקשר שלך, הקש על הלחצן שיחה הירוק כדי לבצע את השיחה.

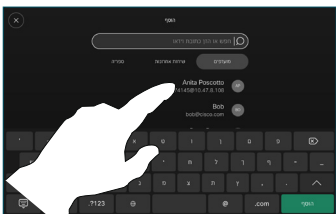


## הוסף עוד אנשים לשיחה שלך

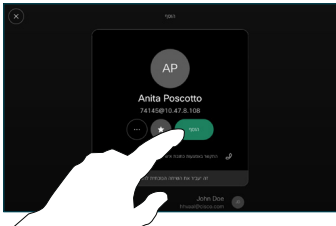
1 בשיחה הקש על הוסף.



2 אתר ובחר את האדם הבא שאליו תרצה להתקשר.

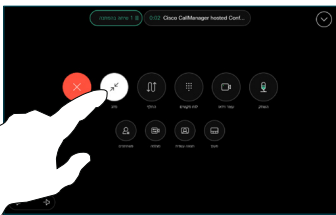


3 הקש על הוסף בכרטיס איש הקשר.



4 הקש על למדג להוסיף את השיחה החדשה לקיימת. הקמת עכשיו ועידה.

חזור על השלבים שלעיל להוספת אנשים נוספים.

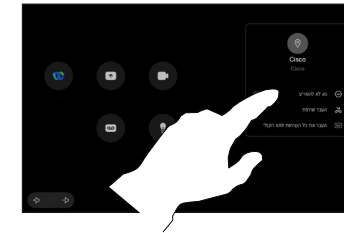


## הפניית שיחות ולא להפריע

1 הקש על שם בפינה השמאלית העליונה.



2 הפעל/השבת כל אחת מהפונקציות. הקש במקום כלשהו מחוץ לתפריט כשתיים.




## שימוש ב-Proximity לשתוף תוכן

במחשב האישי שלך הגדר את הקרבה ל"פעיל" כדי לשתף תוכן באופן אלחוטי עם אחרים. אתה יכול גם לשתף באופן אלחוטי עם Miracast® או AirPlay, כאשר מופעל.

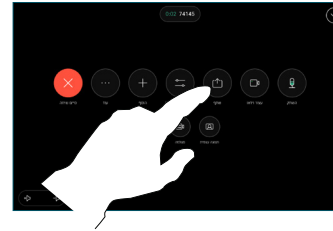
## שתף תוכן מחוץ לשיחות

כדי לשתף תוכן מחוץ לשיחות, ודא שהוא מופעל והקש שתף מסך. לאחר מכן, בחר את המקור שלך והקש בוף.

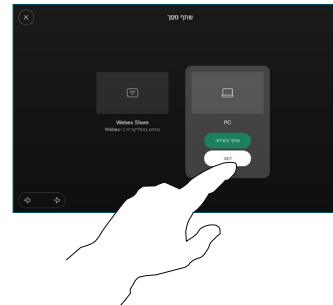


## שתף תוכן בשיחה

1 אם אתה משתמש בכבל, חבר את המקור שלך וודא שהוא מופעל. בשיחה, פתח את פקדי השיחה והקש שיתוף.

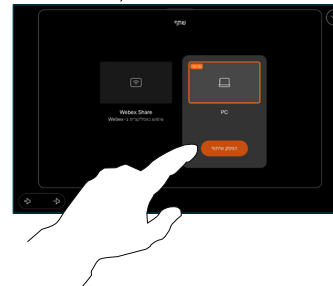


2 בחר את המקור שלך. הקש על בוף לתצוגה מקדימה ולאחר מכן הקש שיתוף כשאתה מוכן.



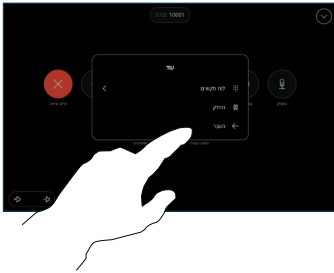
או הקש שתפו בשיחה לשתף באופן מיידי.

3 כדי לסיים את השיחות, הקש על הפסק שיחות.



## העברת שיחה שוטפת

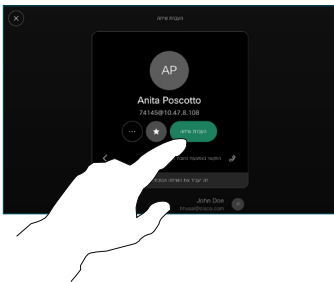
1 במהלך שיחה, פתח את פקדי השיחה והקש יותר. לאחר מכן הקש להעביר. השיחה הנוכחית מועברת להמתנה.



2 חפש ובחר איש קשר.



3 הקש על הלחצן הירוק להעביר שיחה. שוחח עם האדם כדי לאשר שהעברה תקינה. האדם להעברה עדיין נמצא בהמתנה.



4 הקש השלם העברה.

